

JÁ ESTÁ DISPONÍVEL

Certidão de Regularidade 2026

VEJA O PASSO A PASSO
DE COMO EMITIR



1

Acesse o CRF em Casa, selecione o tipo de acesso “Pessoa Jurídica” e preenchendo o CPF do sócio ou representante legal e a senha de acesso

CONSELHO REGIONAL DE FARMÁCIA DO ESTADO DO ESPÍRITO SANTO

Acesso área restrita - CRF EM CASA Ajuda

Selecione o tipo de acesso ▼

Selecione o tipo de acesso

Pessoa Física

Pessoa Jurídica

Digite a Senha

Entrar

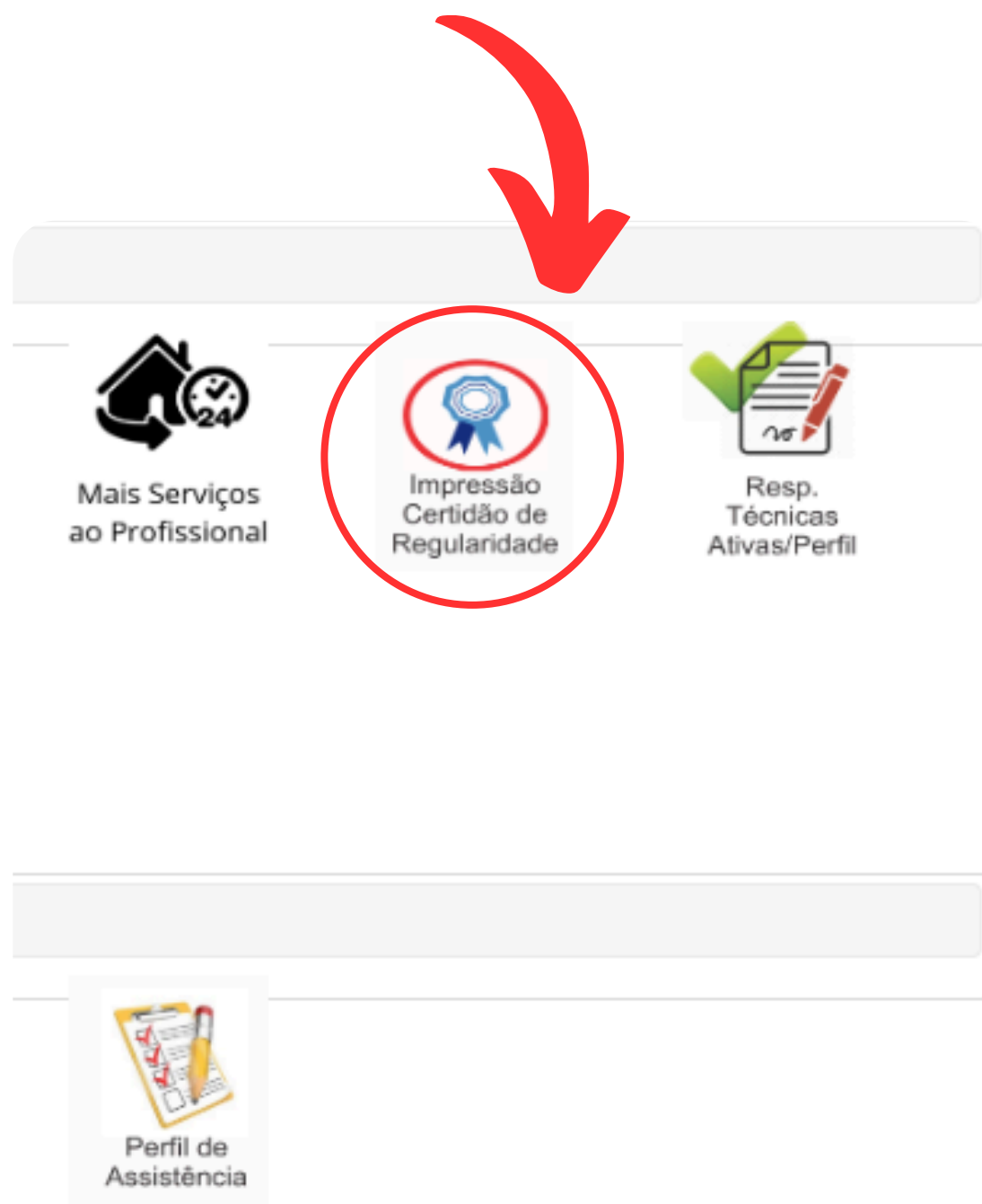
Painel de Controle

- [Cadastrar Senha](#) (primeiro passo)
- [Recuperar Senha](#) (esqueci minha senha)
- [Verificação de autenticidade da Certidão de Regularidade Técnica](#) (Validar Certidão Regularidade Técnica)
- [Consulta Validade de Declaração/Certidão](#) (Validar Documentos Impresso(Declaração/Certidão))
- [Consulta Termo de Inspeção/Auto de Infração](#) (Consulta de Termo de Inspeção/Auto de Infração)
- [Consultas](#) (Consulta de Profissionais e Estabelecimentos)
- [Pré Inscrição Pessoa Física](#) (Pré Inscrição de Novo Cadastro de Pessoa Física)
- [Pré Inscrição Pessoa Jurídica](#) (Pré Inscrição de Novo Cadastro de Estabelecimento)



2

Clique no ícone "impressão certidão de regularidade"



3


Clique no link em vermelho "Clique aqui para Reimpressão"

Nesse momento, deverá aparecer na tela uma mensagem dizendo "CRT gerada com sucesso!"

IMPRESSÃO CERTIDÃO REGULARIDADE TÉCNICA

Caso a Certidão de Regularidade não esteja disponível para impressão no CRF-ES EM CASA, orientamos exclusivamente através do e-mail apj@crfes.org.br, para verificar o motivo e qual procedimento que deve ser adotado.

Para obter a CR, clique em ***REIMPRESSÃO*** (vermelho).
E depois clique em ***IMPRESSÃO*** (azul) para imprimir a CR atualizada.

		Certidão de Regularidade	
	Situação da CRT	Dt. Liberação	
 ← CRT Disponível para Impressão	Clique Aqui para Reimpressão		

[Voltar](#)

REGIONAL DE FARMÁCIA DO ESTADO DO ESPÍRITO SANTO

CERTIDÃO REGULARIDADE

ção de Regularidade não esteja disponível para impressão no CRF-ES EM CASA, orientamos exclusivamente através do e-mail apj@crfes.org.br, para verificar o motivo e qual procedimento que deve ser adotado.

CR 2024, clique em ***REIMPRESSÃO*** (vermelho).
E depois clique em ***IMPRESSÃO*** (azul) para imprimir a CR atualizada.

Alerta

CRT gerada com sucesso!

[Fechar](#)

Certidão de Regularidade Técnica




4

Clique no símbolo do arquivo em PDF, do lado esquerdo da página, ao lado da mensagem em azul "CRT disponível para impressão".

IMPRESSÃO CERTIDÃO REGULARIDADE TÉCNICA

Caso a Certidão de Regularidade não esteja disponível para impressão no CRF-ES EM CASA, orientamos que o profissional entre em exclusividade através do e-mail apj@crfes.org.br, para verificar o motivo e qual procedimento que deve ser adotado

*Para obter a CR clique em *REIMPRESSÃO* (vermelho).
E depois clique em *IMPRESSÃO* (azul) para imprimir a CR atualizada.*

Certidão de Regularidade Técnica				
	Situação da CRT	Dt. Liberação	Insc. Estab.	Nome Estab.
 ← CRT Disponível para Impressão	Clique Aqui para Reimpressão			

[Voltar](#)



5

Por fim, clique no botão verde
"Confirmar Leitura"


CONSELHO REGIONAL DE FARMÁCIA DO ESTADO DO ESPÍRITO SANTO

Informações Importantes para Impressão de CRT via WEB! [x]

Qualquer alteração das informações o documento será invalidado. Clique em 'Confirmar Leitura' para impressão da CRT!

Confirmar Leitura

Certidão de Regularidade Técnica

	Situação da CRT	Dt. Liberação	Insc. Estab.	Nome Estab.	Nome Fantasia
 ← CRT Disponível para Impressão	Clique Aqui para Reimpressão	06/01/2026 09:22	00001/01	ANA MARIA SILVA	ANA MARIA SILVA